



10,7 млн

текущих счетов, при этом
общий объем денежных
средств на этих счетах
составлял 302,2 млрд руб.¹

595 тыс

клиентов в сегменте МСБ, при
этом общий остаток денежных
средств на их счетах
составлял 69,9 млрд руб.¹

3 млн

клиентов сервиса
Тинькофф Инвестиции²

12 млн

миллионов клиентская база

20 млн

клиентов – план к 2023 году

¹По итогам 3Q20

²По итогам октября 2020 года, Мосбиржа



725,6 млрд рублей

Составляют активы Тинькофф



725,6 млрд рублей

Составляют активы Тинькофф

№1

Крупнейший **частный банк** в России
по числу активных розничных клиентов¹

№3

Крупнейший **банк** в России
по числу активных розничных клиентов¹

¹Согласно трем исследованиям, проведенным специалистами Deloitte, Frost & Sullivan / NEO Centre и Ipsos



725,6 млрд рублей

Составляют активы Тинькофф

№1

Крупнейший **частный банк** в России
по числу активных розничных клиентов¹

№3

Крупнейший **банк** в России
по числу активных розничных клиентов¹

25 млн

Миллионов раз
скачали приложение²

7,6 млн

Активных пользователей
каждый месяц (MAU)²

2,4 млн

Активных пользователей
каждый день (DAU)²

¹Согласно трем исследованиям, проведенным специалистами Deloitte, Frost & Sullivan / NEO Centre и Ipsos

²По данным App Store и Google Market

Новые услуги и продукты



Тинькофф Бизнес

Открываем счета для иностранных компаний, работающих в России, и предприятий, открывающих отделения за рубежом

Фонды Тинькофф Капитал

Первый в России биржевой инвестиционный фонд (ETF), привязанный к индексу NASDAQ®. Также фонд на золото и индекс Мосбиржи

Инвестиционные облигации

С полной защитой капитала и высокой доходностью – 35% по золоту за три года и 60% по топ-5 акциям США

Подписки Tinkoff Pro

Более высокие процентные ставки по депозитам, скидки на сервисы экосистемы Тинькофф и продукты партнеров, возможности получать больше кэшбэка, заточенные под конкретных клиентов, и многое другое

Свой мессенджер

Встроенный в суперприложение финансовый мессенджер для пользователей, дающий возможность участвовать в чате в ходе финансовых операций

TALKS

Признание

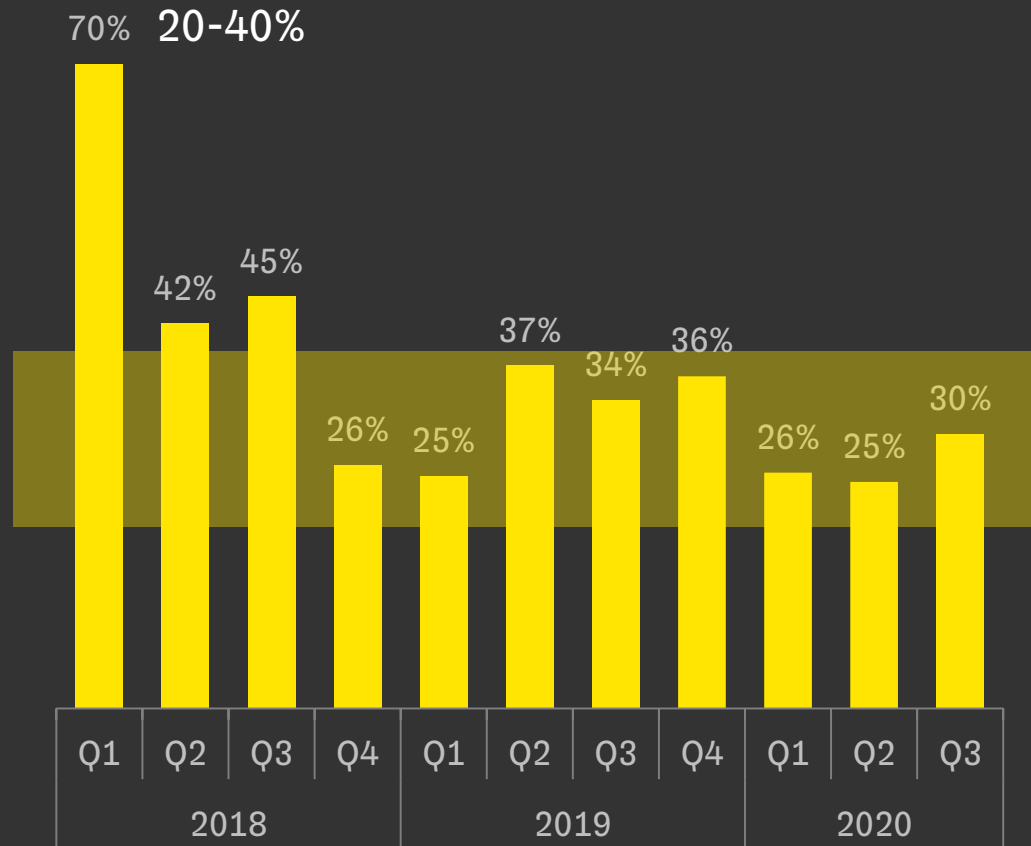


- №1 в пяти номинациях премии The World's Best Digital Banks 2020 международного журнала о банках и финансах Global Finance
- Лидер среди российских банков по уровню лояльности клиентов: согласно обзору «Ромир», индекс потребительской лояльности (NPS) Тинькофф составляет 26%, а доля лояльных клиентов достигает 50%
- №1 в номинации «Брокерская компания для розничных инвесторов» на конкурсе «Элита фондового рынка 2019», (НАУФОР)
- Тинькофф Бизнес стал серебряным призером премии Global SME Finance Awards 2020 в номинации «Банк года в Европе в сегменте МСБ»
- Топ-50 самых дорогих российских брендов, составленный независимой британской консалтинговой компанией Brand Finance
- Тинькофф занял первое место в номинациях Daily Banking и Digital Office рейтинга Internet Banking Rank 2020, Markswebb
- №1 в номинации Daily Banking рейтинга Frank Premium Banking Award 2020, №2 — в номинации «Лучшая программа премиального обслуживания»

Чистая прибыль



Рост прибыли год к году



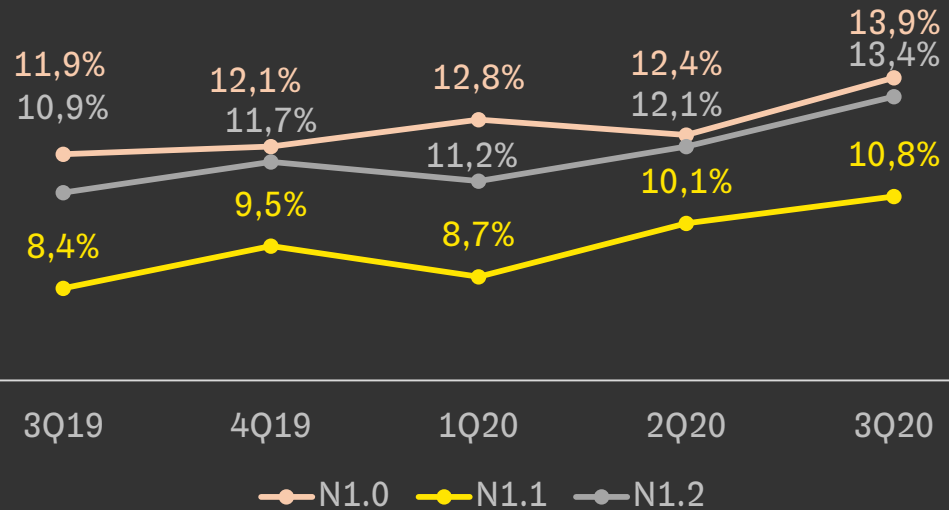
Чистая прибыль, млн руб.



Источник: финансовая отчетность за 3Q20



Достаточность капитала



На 1 октября 2020 г. показатели достаточности капитала существенно выше нормативов: N1.0 ЦБ РФ составил **13,9%**, по нормативу N1.2 — **13,4%**, а по нормативу N1.1 — **10,8%**, что стало существенным улучшением относительно II квартала 2020 г. Благодаря бизнес-модели, которая позволяет органически генерировать капитал, а также в связи с изменением Банком России коэффициента риска, присваиваемого определенным необеспеченным кредитам.



45%

Рентабельность капитала (ROE)

41%

Выручка от некредитных
продуктов. Продолжаем увеличивать
независимость от кредитных линий

25%

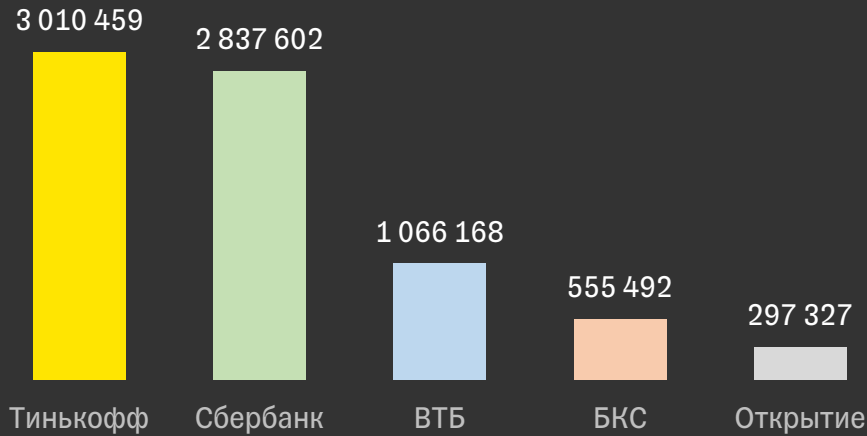
На столько вырос объем средств на
счетах клиентов Группы с конца
2019 года – до 513,4 млрд руб.

21%

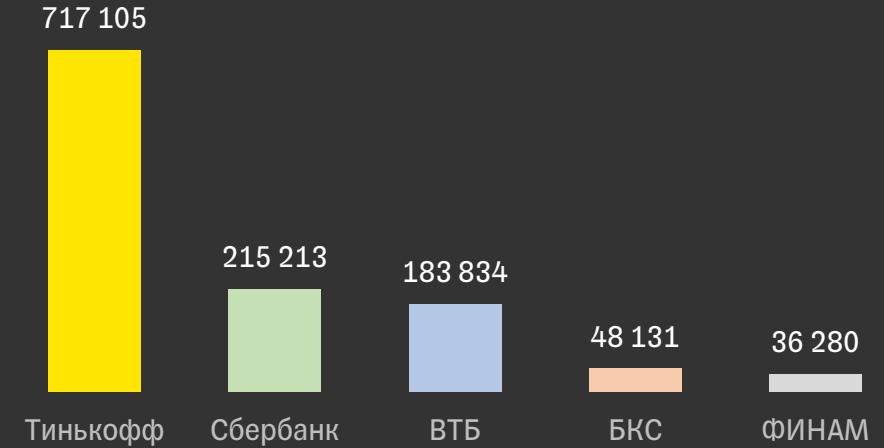
На столько вырос капитал по итогам
деяти месяцев 2020 года – до 116,5
млрд руб. Несмотря на выплату трех
промежуточных дивидендов



Количество клиентов



Количество активных клиентов



в 6 раз

Вырос за год объем средств на брокерских счетах и ИИС

в 8 раз

Выросла выручка за год до 2,2 млрд руб. и сейчас составляет 16% от общего комиссионного дохода

40%

Инвесторов в России инвестируют через Тинькофф

Дивиденды за 3Q20



\$0,25

на одну акцию / ГДР

\$49,8

миллионов направлено

≈ 30%

от чистой прибыли МСФО

25 ноября

Необходимо владеть бумагами,
чтобы получить дивиденды

27 ноября

Лондонская биржа проверяет
реестр акционеров

30 ноября

Ориентировочная дата
выплата дивидендов

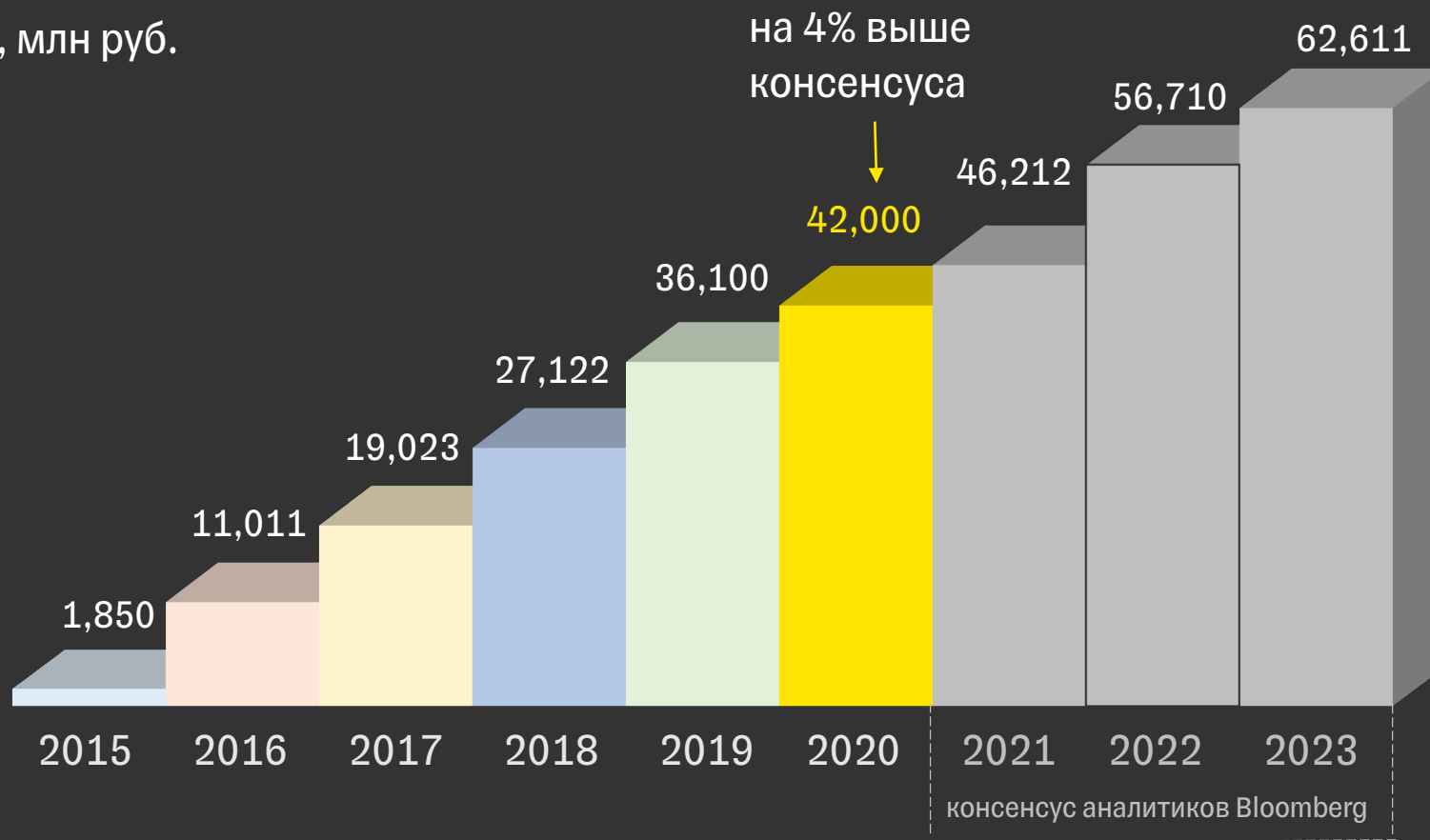
Источник: финансовая отчетность за 3Q20

TALKS

Прогноз на 2020 год улучшен



Чистая прибыль, млн руб.



Ожидаемая чистая прибыль
(ранее 30—35 млрд руб.)
не менее 42 млрд руб.

Чистый прирост
кредитного портфеля
около 10%

Стоимость риска
(ранее — около 12%)
10-11%

Стоимость фондирования
(ранее — около 5%)
около 4%

Источник: консенсус-прогноз Bloomberg и финансовая отчетность за 3Q20

TALKS